

2024年3月期第2四半期

決算説明会
プレゼンテーション資料

2023年11月27日

証券コード 3023



ラサ商事株式会社

<https://www.rasaco.co.jp/>

INDEX

I. 2024年3月期第2四半期決算の概要

- 1. 決算概要（連結、セグメント別） … P 3
- 2. 損益計算書（連結、個別） … P 5
- 3. 部門別の概況 … P 7
- 4. 貸借対照表（連結、個別） … P 13
- 5. キャッシュ・フロー（連結） … P 17

II. 中期経営計画の進捗状況

- 1. 中期経営計画 重点施策 … P 19
- 2. イズミ株式会社の吸収合併の決定・TCFD提言への賛同表明 … P 20

III. 2024年3月期 業績見通し

- 1. 2024年3月期の業績見通し（連結） … P 22
- 2. 配当 … P 23



I. 決算概要



ラサ商事株式会社

1. 2024年3月期第2四半期 ①決算概要（連結）

● 経営環境

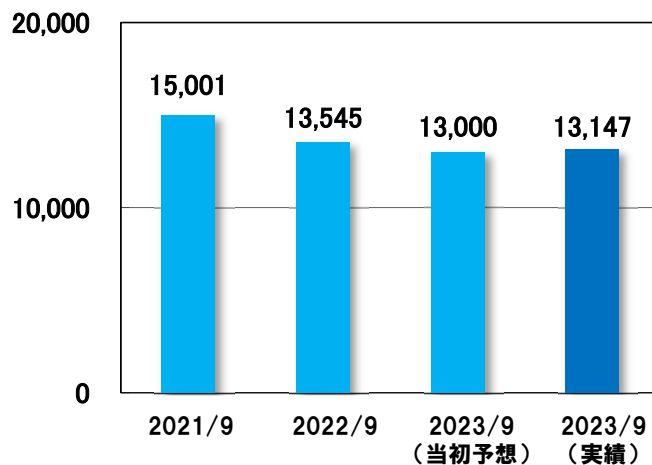
- 新型コロナウイルス感染症の収束とともに社会経済活動の正常化が進み、個人消費や設備投資を中心に持ち直しの動き
- しかしながら、ウクライナ情勢等の影響により原材料価格の高騰や人件費の上昇、物価高が急速に進行し経済の先行きは不透明な状況

● 決算概要

- 売上高は、資源・金属素材関連、プラント・設備工事関連が減収となったことを受け、前期比減収
- 利益についても、売上の減収を受け前期比減益

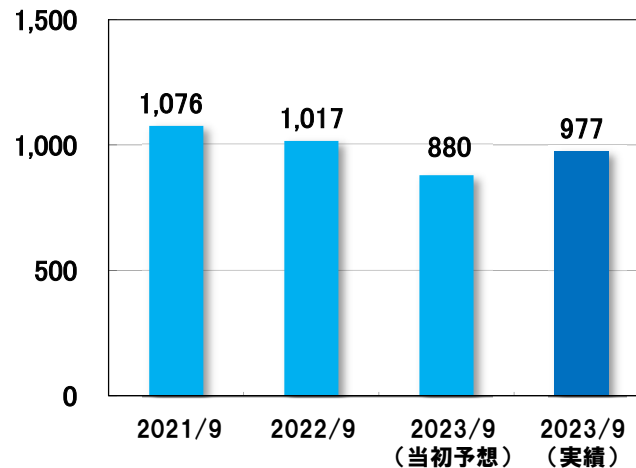
売上高（百万円）

131億4千7百万円
（前期比 ▲2.9%）



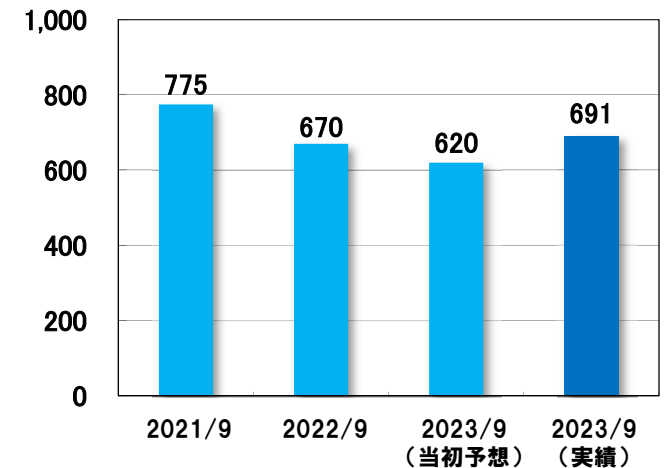
経常利益（百万円）

9億7千7百万円
（前期比 ▲3.9%）



四半期純利益（百万円）

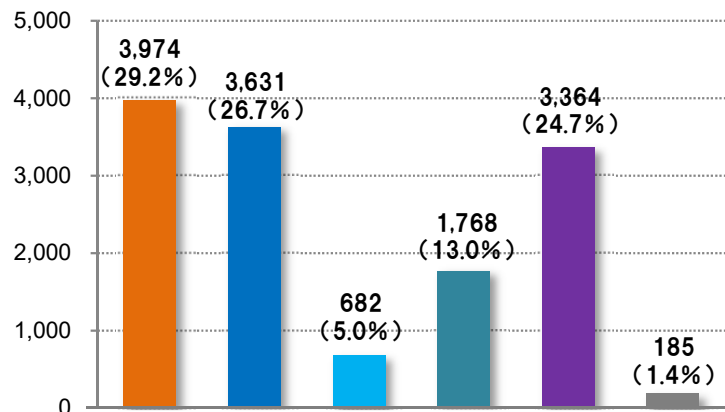
6億9千1百万円
（前期比 +3.1%）



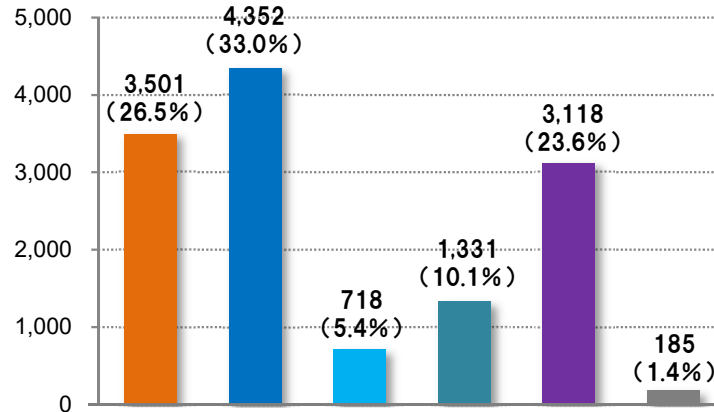
1. 2024年3月期第2四半期 ②決算概要（セグメント別）

売上高

2022年9月期 (百万円)



2023年9月期 (百万円)



資源・金属素材 関連

産機・建機 関連

環境設備 関連

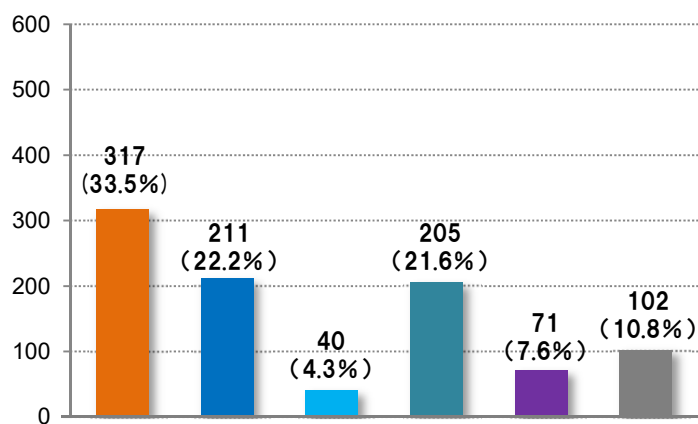
プラント・設備工事 関連

化成品 関連

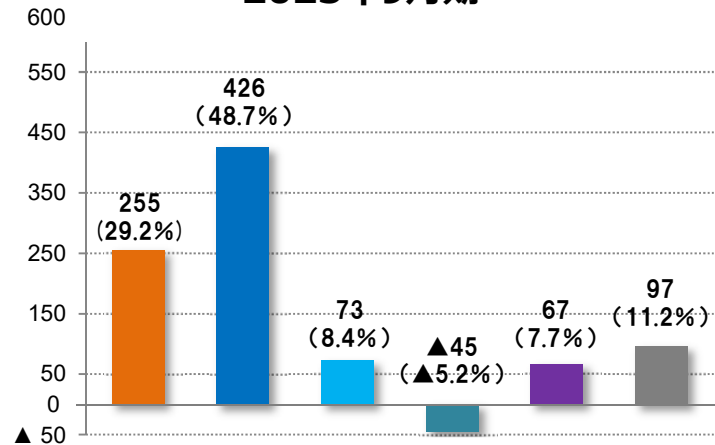
不動産賃貸 関連

営業利益

2022年9月期 (百万円)



2023年9月期 (百万円)



注) 売上高はセグメント間の内部売上高を含む。

2. 2024年3月期第2四半期 ①損益計算書（連結）

（単位：百万円・％）

	前期 (2022.9)		当第2四半期 (2023.9実績)		増減	
	金額	構成比	金額	構成比	増減	増減率
売上高	13,545	100	13,147	100	▲398	▲2.9
資源・金属素材関連	3,974	29.3	3,501	26.6	▲472	▲11.9
産機・建機関連	3,631	26.8	4,352	33.1	721	19.9
環境設備関連	682	5.0	718	5.5	36	5.3
プラント・設備工事関連	1,768	13.1	1,331	10.1	▲437	▲24.7
化成品関連	3,364	24.8	3,118	23.7	▲246	▲7.3
不動産賃貸関連	185	1.4	185	1.4	0	0.1
セグメント間調整額	▲60	▲0.4	▲60	▲0.5	0	▲0.2
売上総利益	3,021	22.3	2,895	22.0	▲126	▲4.2
販売費及び一般管理費	2,071	15.3	2,019	15.4	▲51	▲2.5
営業利益	950	7.0	875	6.7	▲74	▲7.8
営業外収支	67	0.5	101	0.8	34	51.1
経常利益	1,017	7.5	977	7.4	▲39	▲3.9
特別利益	0	0.0	0	0.0	0	-
特別損失	0	0.0	0	0.0	0	-
税引前四半期利益	1,017	7.5	977	7.4	▲39	▲3.9
親会社株主に帰属する四半期純利益	670	4.9	691	5.3	20	3.1
1株当り四半期純利益(円)	57.76		61.67		3.91	
1株当り配当金(円)	29.00		34.00		5.00	

2. 2024年3月期第2四半期 ②損益計算書（個別）

（単位：百万円・％）

	前期 (2022.9)		当第2四半期 (2023.9実績)		増減	
	金額	構成比	金額	構成比	増減	増減率
売上高	8,288	100	8,573	100	284	3.4
資源・金属素材関連	3,974	48.0	3,501	40.8	▲472	▲11.9
産機・建機関連	3,631	43.8	4,352	50.8	721	19.9
環境設備関連	682	8.2	718	8.4	36	5.3
売上総利益	2,391	28.9	2,601	30.3	209	8.8
販売費及び一般管理費	1,822	22.0	1,846	21.5	23	1.3
営業利益	569	6.9	754	8.8	185	32.6
営業外収支	211	2.6	133	1.6	▲78	▲37.2
経常利益	781	9.4	887	10.4	106	13.7
特別利益	0	0.0	0	-	0	-
特別損失	0	0.0	0	-	0	-
税引前四半期利益	781	9.4	887	10.4	106	13.7
四半期純利益	557	6.7	640	7.5	82	14.8
1株当り四半期純利益(円)	47.66		56.66		9.00	

3. 部門別の概況 ①資源・金属素材関連

- 当社取り扱い原料の市況が弱含んだことなどから、減収減益

(単位:百万円・%)

	売上高				受注高			
	前々期 (2021.9)	前期 (2022.9)	当期 (2023.9)	前期との差 (%)	前々期 (2021.9)	前期 (2022.9)	当期 (2023.9)	前期との差 (%)
ジルコン・チタン原料	1,619	2,523	2,477	▲46 (▲1.8)	1,564	2,392	2,301	▲91 (▲3.8)
輸入原料	1,819	1,301	924	▲377 (▲29.0)	2,599	1,664	540	▲1,124 (▲67.5)
その他商品	160	149	99	▲50 (▲33.6)	190	154	106	▲48 (▲31.2)
合計	3,599	3,974	3,501	▲472 (▲11.9)	4,355	4,211	2,948	▲1,263 (▲30.0)

3. 部門別の概況 ②産機・建機関連

- 民間・官庁ともに設備の維持・更新需要が高まり各種ポンプ関係は好調
また掘進機関係も概ね堅調に推移し、増収増益

(単位:百万円・%)

	売上高				受注高			
	前々期 (2021.9)	前期 (2022.9)	当期 (2023.9)	前期との差 (%)	前々期 (2021.9)	前期 (2022.9)	当期 (2023.9)	前期との差 (%)
スラリーポンプ 販売、メンテナンス等	2,220	2,476	2,876	400 (16.2)	2,974	3,668	4,258	590 (16.1)
その他産業機械	648	668	947	279 (41.8)	850	1,304	1,429	125 (9.6)
産業機械 計	2,868	3,144	3,823	679 (21.6)	3,824	4,972	5,687	715 (14.4)
シールド掘進機	639	445	491	46 (10.3)	520	520	298	▲222 (▲42.7)
その他建設機械	45	40	37	▲3 (▲7.5)	45	38	33	▲5 (▲13.2)
建設機械 計	684	485	528	43 (8.9)	565	559	331	▲228 (▲40.8)
合計	3,554	3,631	4,352	721 (19.9)	4,390	5,532	6,019	487 (8.8)

3. 部門別の概況 ③環境設備関連

- 水砕関連で主要機器の整備需要が低調であったが、民間向け海外機器の大口整備案件が重なり増収増益

(単位:百万円・%)

	売上高				受注高			
	前々期 (2021.9)	前期 (2022.9)	当期 (2023.9)	前期との差 (%)	前々期 (2021.9)	前期 (2022.9)	当期 (2023.9)	前期との差 (%)
水砕スラグ製造設備	221	210	145	▲65 (▲31.0)	177	264	211	▲53 (▲20.1)
ブツマイスター高圧 ピストンポンプシステム	192	336	384	48 (14.3)	446	501	529	28 (5.6)
輸入高圧用ポンプ 及び機器類	238	136	188	52 (38.2)	165	211	320	109 (51.7)
合計	652	682	718	36 (5.3)	788	978	1,060	82 (8.4)

3. 部門別の概況 ④プラント・設備工事関連

- 子会社旭テックが担うセグメント
- 大型工事が減少したことなどにより、減収減益

(単位:百万円・%)

	売上高				受注高			
	前期 (2022.9)	当期 (2023.9)	増減額	増減率	前期 (2022.9)	当期 (2023.9)	増減額	増減率
プラント・設備工事関連	1,768	1,331	▲437	▲24.7	2,301	1,279	▲1,022	▲44.4

3. 部門別の概況 ⑤化成品関連

- 子会社イズミが担うセグメント
- 自動車分野で受注が回復したものの、電線分野、建材分野などの低迷により減収減益

(単位:百万円・%)

	売上高				受注高			
	前期 (2022.9)	当期 (2023.9)	増減額	増減率	前期 (2022.9)	当期 (2023.9)	増減額	増減率
化成品関連	3,364	3,118	▲246	▲7.3	3,326	3,060	▲266	▲8.0

3. 部門別の概況 ⑥不動産賃貸関連

- 子会社ラサ・リアルエステートの担うセグメント
- 賃貸ビルの満室を維持できたことから増収となったが、修繕費、租税公課、減価償却費などが増加したことから減益

(単位:百万円・%)

	売上高			
	前期 (2022.9)	当期 (2023.9)	前期比	
			増減	増減率
不動産賃貸関連	185	185	0	0.1

4. 貸借対照表 (連結) ①資産の部

(単位:百万円・%)

	前期末 (2023.3)		当第2四半期末 (2023.9)		増減	増減率
	金額	構成比	金額	構成比		
流動資産	19,093	59.8	17,703	57.5	▲1,390	▲7.3
現金及び預金	5,532		4,395		▲1,136	▲20.5
受取手形、売掛金及び契約資産	8,939		7,423		▲1,515	▲17.0
電子記録債権	1,695		1,876		181	10.7
商品及び製品	2,621		3,644		1,023	39.0
未成工事支出金	119		98		▲21	▲17.7
その他	185		264		78	42.1
固定資産	12,826	40.2	13,061	42.5	234	1.8
有形固定資産	7,700	(24.1)	7,683	(25.0)	▲16	▲0.2
建物及び構築物	1,623		1,584		▲39	▲2.4
土地	6,000		6,000		0	-
その他	76		99		22	30.1
無形固定資産	183	(0.6)	156	(0.5)	▲27	▲14.9
投資その他資産	4,943	(15.5)	5,221	(17.0)	277	5.6
投資有価証券	3,479		3,630		151	4.4
保険積立金	1,126		1,277		151	13.4
その他	337		312		▲25	▲7.4
資産合計	31,920	100.0	30,764	100.0	▲1,155	▲3.6

4. 貸借対照表 (連結)

②負債・純資産の部

(単位:百万円・%)

	前期末 (2023.3)		当第2四半期末 (2023.9)		増減	増減率
	金額	構成比	金額	構成比		
流動負債	8,667	(27.2)	7,395	(24.0)	▲1,271	▲14.7
支払手形及び買掛金	2,565		2,313		▲251	▲9.8
電子記録債務	1,493		1,813		319	21.4
工事未払金	199		224		24	12.5
短期借入金	2,100		1,150		▲950	▲45.2
1年内返済予定の長期借入金	490		559		69	14.1
未払法人税等	597		312		▲284	▲47.6
契約負債	139		148		8	6.3
賞与引当金	353		366		13	3.8
工事損失引当金	121		107		▲14	▲11.5
その他	607		400		▲206	▲34.1
固定負債	3,152	(9.9)	2,895	(9.4)	▲257	▲8.2
長期借入金	2,414		2,197		▲216	▲9.0
繰延税金負債	312		319		6	2.2
退職給付に係る負債	29		15		▲13	▲46.0
役員株式給付引当金	177		126		▲50	▲28.6
その他	219		236		17	7.8
負債合計	11,820	37.0	10,291	33.5	▲1,528	▲12.9
株主資本	19,901		20,188		287	1.4
その他の包括利益累計額	199		284		85	42.9
純資産合計	20,100	63.0	20,472	66.5	372	1.9
負債純資産合計	31,920	100.0	30,764	100.0	▲1,155	▲3.6
自己資本比率 (%)	63.0		66.5		3.5	

4. 貸借対照表（個別） ①資産の部

（単位：百万円・％）

	前期末 (2023.3)		当第2四半期末 (2023.9)		増減	増減率
	金額	構成比	金額	構成比		
流動資産	13,153	62.9	12,258	60.7	▲895	▲6.8
現金及び預金	3,363		2,831		▲531	▲15.8
受取手形	803		604		▲198	▲24.8
電子記録債権	886		860		▲26	▲2.9
売掛金	5,347		4,143		▲1,203	▲22.5
商品	2,523		3,488		964	38.2
その他	228		329		100	43.9
固定資産	7,752	37.1	7,938	39.3	186	2.4
有形固定資産	612	(2.9)	636	(3.1)	23	3.9
建物	93		89		▲3	▲3.9
土地	464		464		0	-
その他	54		82		27	50.9
無形固定資産	128	(0.6)	107	(0.5)	▲20	▲16.2
投資その他資産	7,010	(33.5)	7,193	(35.6)	183	2.6
投資有価証券	731		800		68	9.3
子会社株式	3,954		3,954		0	-
関係会社株式	785		785		0	-
保険積立金	1,126		1,277		151	13.4
その他	412		376		▲36	▲8.8
資産合計	20,905	100.0	20,196	100.0	▲708	▲3.4

4. 貸借対照表（個別）

②負債・純資産の部

（単位：百万円・％）

	前期末 (2023.3)		当第2四半期末 (2023.9)		増減	増減率
	金額	構成比	金額	構成比		
流動負債	5,794	(27.7)	4,830	(23.9)	▲963	▲16.6
電子記録債務	1,248		1,604		356	28.6
買掛金	1,060		1,006		▲54	▲5.1
短期借入金	2,100		1,150		▲950	▲45.2
1年内返済長期借入金	25		15		▲10	▲40.0
未払法人税等	487		257		▲230	▲47.3
賞与引当金	312		331		18	6.0
その他	560		465		▲94	▲16.9
固定負債	224	(1.1)	173	(0.9)	▲51	▲22.8
長期借入金	10		5		▲5	▲50.0
役員株式給付引当金	177		126		▲50	▲28.6
その他	37		41		4	11.9
負債合計	6,019	28.8	5,004	24.8	▲1,015	▲16.9
純資産合計	14,886	71.2	15,192	75.2	306	2.1
負債純資産合計	20,905	100.0	20,196	100.0	▲708	▲3.4
自己資本比率（％）	71.2		75.2		4.0	5.6

5. キャッシュ・フロー (連結)

(単位:百万円)

	前第2四半期 (2022.9)	当第2四半期 (2023.9)	当期の主要項目	
営業キャッシュ・フロー	890	602	税金等調整前四半期純利益	977
			減価償却費	109
			売上債権及び契約資産の増減額(▲は増加)	1,333
			棚卸資産の増減額(▲は増加)	▲999
			未収消費税の増減額(▲は増加)	▲129
			法人税等の支払額又は還付額(▲は支払)	▲580
投資キャッシュ・フロー	▲181	▲181	有形固定資産の取得による支出	▲33
			無形固定資産の取得による支出	▲1
			保険積立金の積立による支出	▲148
財務キャッシュ・フロー	▲553	▲1,558	短期借入金の純増減額(▲は減少)	▲950
			長期借入による収入	200
			長期借入金の返済による支出	▲347
			配当金の支払額	▲454
換算差額	0	0		
増減	154	▲1,136		
期首残高	4,443	5,530		
期末残高	4,598	4,393		



Ⅱ. 中期経営計画の進捗状況



ラサ商事株式会社

中期経営計画 重点施策

中期経営計画

“Resilience” Rasa 2024 ～再生から飛躍へ～

グループ・ガバナンスの再構築から
“再生”を始動させ、社会インフラを支える
付加価値創出企業としての
新たな“飛躍”を目指してまいります。

重点施策 1

【グループガバナンスの確立】

旭テック(株)

- ・ 2022年10月から新基幹システムによる運用を開始
- ・ 2023年4月より新制度での人事評価、給与制度を開始
- ・ 社員教育の充実を図りながら経営基盤を強化

イズミ(株)

- ・ 24年4月イズミ株式会社の吸収合併を決定

重点施策 2

【グループの連携強化によるシナジーの追求】

- ・ マネジメント層および現場人財のグループ内人事による連携強化
- ・ 資格を持つ社員を講師として、安全対策講習の実施を計画中
- ・ 共同営業による受注強化

重点施策 3

【既存事業の収益基盤強化と新規事業機会の獲得】

- ・ 産機・建機関連では主力ポンプ効率の改善
- ・ 下水道BCPにおいて、津波、高潮、豪雨等への自然災害対策として「SUPER BETSY」の供給
- ・ 工場排水設備の点検・改修・更新に使用される仮設水処理設備のレンタルや販売を強化

重点施策 4

【事業を通じたサステナビリティへの取り組み】

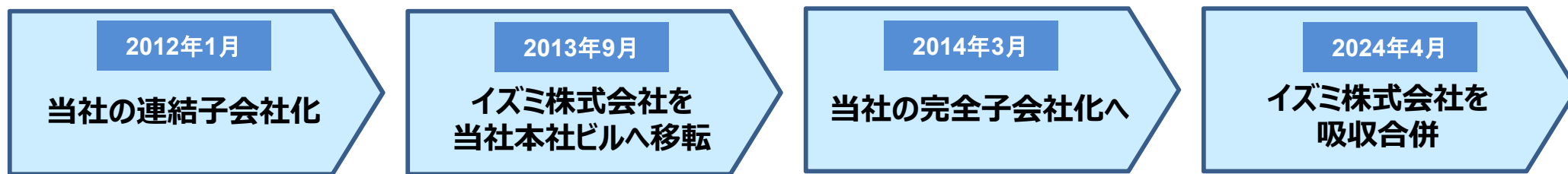
- ・ 脱炭素社会と環境保全への貢献
気候関連財務情報開示タスクフォース（TCFD）提言への賛同表明
- ・ 組織と人材の活性化
グループ全ての人の人権を尊重することを目指した「人権方針」の策定

イズミ株式会社の吸収合併の決定・TCFD提言への賛同表明

【イズミ株式会社の吸収合併の決定】

経営資源の集約、管理部門の組織運営の効率化を図るとともに、営業面での連携強化、コンプライアンス・リスク管理の強化を推進することを目的に、2024年4月1日を効力発生日として、イズミ株式会社を吸収合併することを決定。

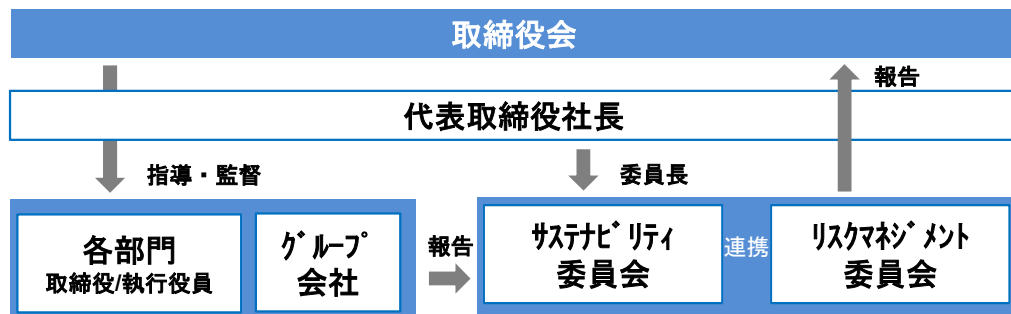
イズミ株式会社の子会社化から吸収合併までの流れ



【TCFD提言への賛同表明】

2023年3月にTCFD提言への賛同を表明。これを機に、持続可能な社会の実現を目指して、気候変動問題への取り組みをさらに推進し、TCFD提言に沿って情報開示の充実に努める。

◇気候変動問題に関するガバナンス体制



◇2021年度の温室効果ガス排出量（Scope1・2合計）

	排出量 (t-CO ₂)
Scope 1	85.8
Scope 2	210.8
合計 (Scope 1・2)	296.6

[目標]
2030年度までに
2021年度対比で
50%削減



Ⅲ. 2024年3月期 業績見通し



ラサ商事株式会社

1. 2024年3月期の業績見通し (連結)

2023年5月公表の通期業績予想を据え置き

産機・建機関連は一定の業績が維持される見通しも、

資源・金属素材関連は当社取り扱い原料の市況の減速により需要が鈍化、

プラント・設備工事関連は、組織改革の影響で工事受注量が減少、業績の落ち込みが見込まれる。

(単位:百万円・%)

【連結】	2023年3月期 実績	2024年3月期 予想	増 減	増減率
売上高	29,656	29,000	▲656	▲2.2
売上総利益	7,006			
販売費及び一般管理費	4,152			
営業利益	2,853	2,400	▲453	▲15.9
経常利益	2,984	2,600	▲384	▲12.9
当期純利益	2,114	1,950	▲164	▲7.8
1株当り当期純利益(円)	183.97	173.71	▲10.26	▲5.6

2. 配当

配当実績 (1株当たり)

- **2023年3月期実績 68円**
【中間】29.0円 【期末】39.0円
- **2024年3月期予想 68円**
【中間】34.0円 【期末】34.0円

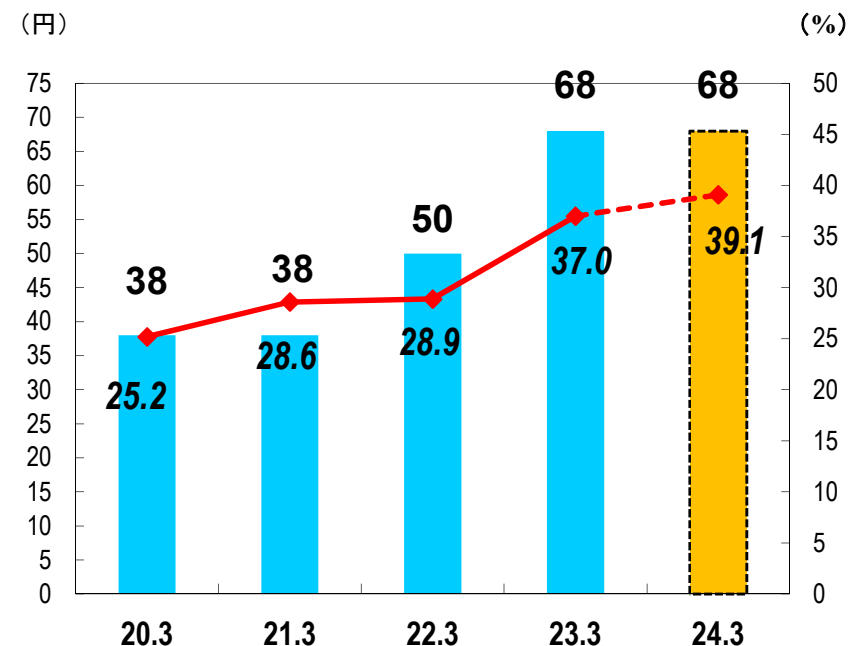
配当方針 (2023年3月期より)

安定配当



配当性向
40%前後

配当金・配当性向の推移



【2023年3月期実績】 37.0%
【2024年3月期予想】 39.1%



● 注意事項

本資料に記載されている業績見通し等の将来に関する記述は、当社が現在入手している情報及び合理的であると判断する一定の前提に基づいており、実際の業績等は様々な要因によって大きく異なる可能性があります。

● I Rに関する問い合わせ先

ラサ商事株式会社 経営企画室

〒103-0014 東京都中央区日本橋蛸殻町一丁目11番5号 RASA日本橋ビルディング

TEL : 03-3668-8232

URL: <https://www.rasaco.co.jp/> *「お問い合わせ」をクリックしてください。